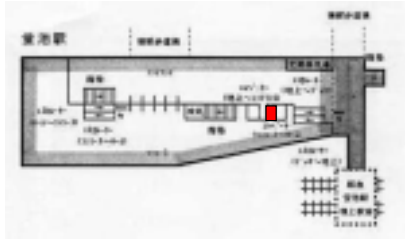


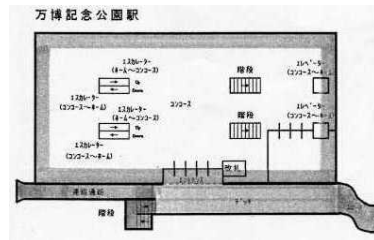
<壺池駅>

赤色に着色したエレベータをご利用下さい。
それ以外の場所には行けません。



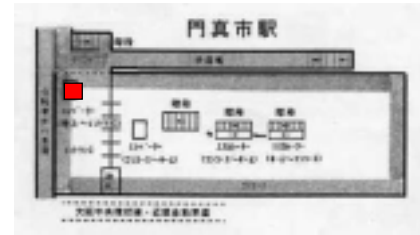
<万博記念公園駅>

連絡通路をご利用下さい。
デッキ(歩道橋)上は、乗車しての通行は禁止しております。
万博総合案内所廻りは自転車の乗車はできません。



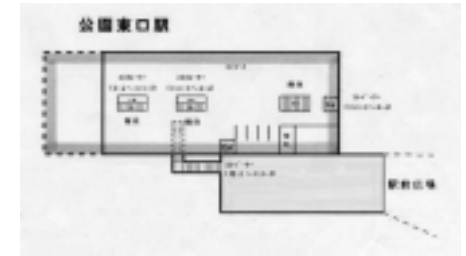
<門真市駅>

赤色に着色したエレベータをご利用下さい。
それ以外の場所には、行くことはできません。



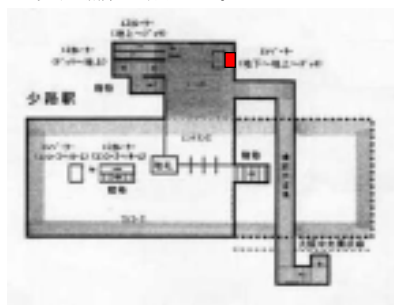
<公園東口駅>

連絡通路をご利用下さい。(エレベータはご利用できません)
デッキ(歩道橋)上は、乗車しての通行は禁止しております。



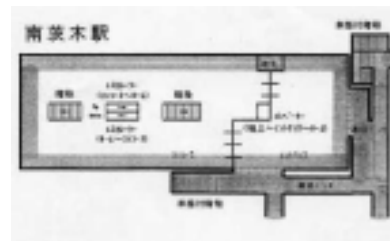
<少路駅>

赤色に着色したエレベータをご利用下さい。
それ以外の場所には行けません。



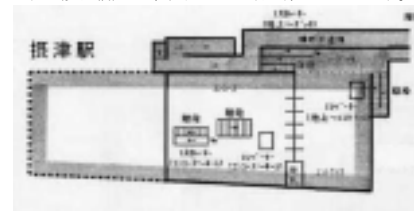
<南茨木駅>

連絡通路をご利用下さい。(エレベータはご利用できません)
デッキ(歩道橋)上は、乗車しての通行は禁止です。



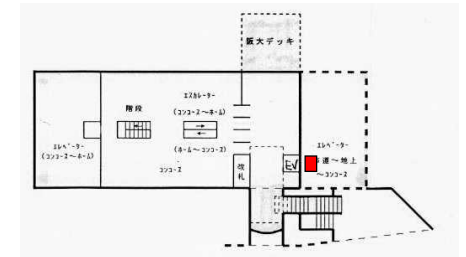
<摂津駅>

連絡通路をご利用下さい。(エレベータはご利用できません)
デッキ(歩道橋)上は、乗車しての通行は禁止しております。



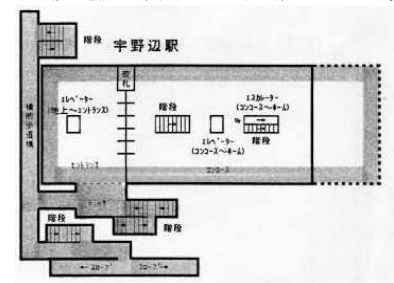
<阪大病院前駅>

赤色に着色したエレベータをご利用下さい。
デッキ(歩道橋)上は、乗車しての通行は禁止しております。



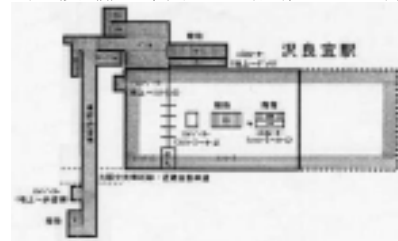
<宇野辺駅>

連絡通路をご利用下さい。(エレベータはご利用できません)
デッキ(歩道橋)上は、乗車しての通行は禁止しております。

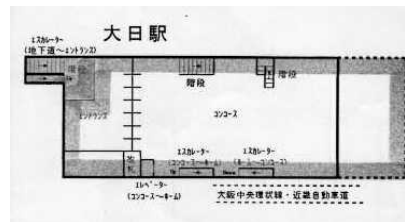


<沢良宜駅>

連絡通路をご利用下さい。(エレベータはご利用できません)
デッキ(歩道橋)上は、乗車しての通行は禁止しております。

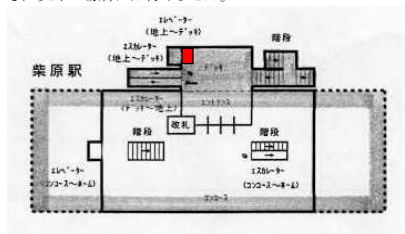


<大日駅>



<柴原駅>

赤色に着色したエレベータをご利用下さい。
それ以外の場所には行けません。



<南摂津駅>

赤色に着色したエレベータをご利用下さい。
それ以外の場所には行けません。

