

振替輸送のご案内

大阪モノレールで列車の運行不能等があった場合、他の鉄道会社に依頼し、運行不能区間を他社線の経路によりご利用いただくものです。他社線の経路をご利用いただく場合は、振替乗車票が必要です。

対応駅 蛍池・千里中央・山田・南茨木・摂津・
南摂津・大日・門真市駅

- 地下鉄 今里筋線
- 地下鉄 谷町線
- 京阪電車
- 北大阪急行・
地下鉄 御堂筋線
- 阪急千里線・京都線・
宝塚線



ご利用いただける他社線の経路は、お渡しする振替乗車票に記載しております。
なお、JR線との振替輸送は行っておりません。

振替乗車票は、※他社線との結節駅(蛍池・千里中央・山田・南茨木・摂津・南摂津・
大日・門真市)でお渡しいたします。



※ 他社線: 阪急電鉄・大阪地下鉄・北大阪急行・京阪電車

振替輸送について

振替輸送とは

お客さまがあらかじめご購入いただいた当社乗車券の区間で、災害・事故などにより列車の運行不能等があった場合、運行不能区間を他社線の経路によりご利用いただくものです。

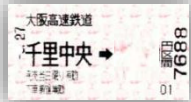



※支障の程度や他社路線の状況等により、振替輸送の実施の有無や範囲が変わります。

※他社線：阪急電鉄・大阪地下鉄・北大阪急行・京阪電車

(JR線との振替輸送は行っておりません)

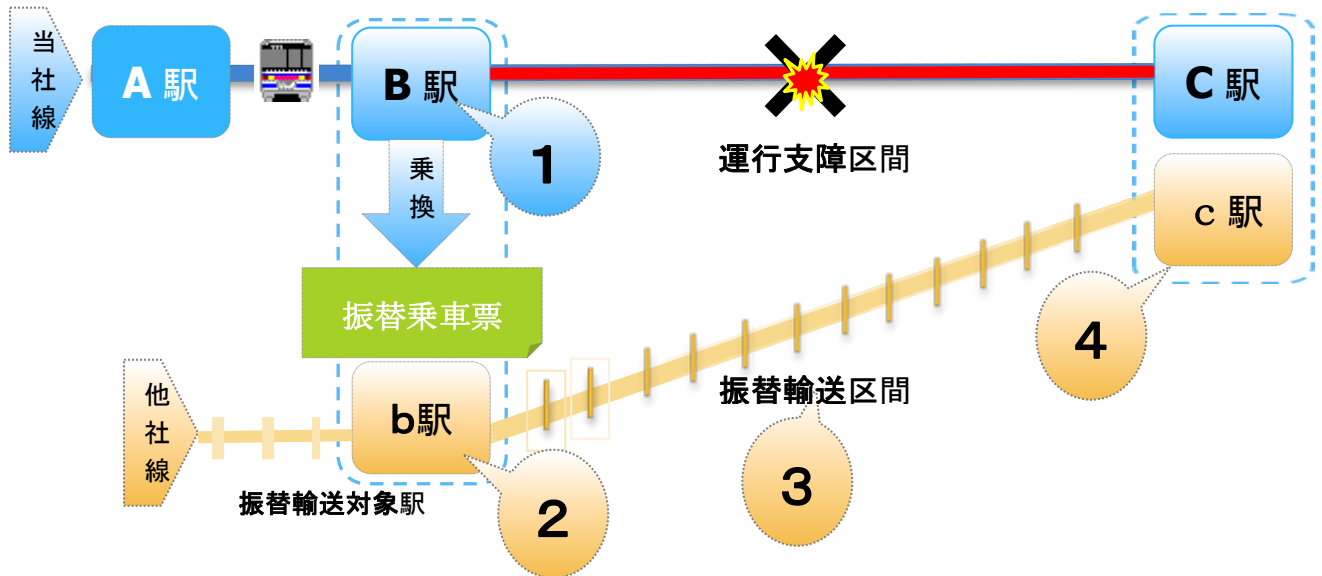
振替輸送の対象となる乗車券

列車の運行に支障が出た区間について、振替輸送の対象となる乗車券を所持するお客さまが対象です。

お持ちの乗車券	振替輸送の対象となる乗車券	振替輸送の対象とならない乗車券
普通乗車券 	運行不能となる前に 購入されたもの。	運行不能となった後に 購入されたもの。
回数券 	運行不能となる前に 購入されたもの。	運行不能となった後に 購入されたもの。
定期乗車券 	券面に運行不能区間が 含まれているもの	券面区間に運行不能区間が 含まれていないもの。
ICカード  ※モバイル Suica 対象外	運行不能となる前に 入場されたもの。 区間指定割引をご登録の場合も 同様	運行不能となった後に 入場されたもの
振替輸送区間以外の経 路または交通手段 (路線バス・タクシー・ 自家用車等)		お客さまのご負担となります。 事後の精算はいたしかねます。

振替輸送のご利用について

(例) お客さまがあらかじめご購入いただいた当社乗車券の区間(A 駅～C 駅)をお持ちで、
A 駅からご乗車後、B 駅～C 駅で列車の運行に支障が出た場合



1



B 駅係員に「使用中のきっぷ」をご提示いただき駅改札をご出場ください。

2



振替輸送対象駅の b 駅係員に「使用中のきっぷ」をご提示いただき、振替乗車票をお受け取りください。

3

振替乗車票で振替輸送区間をご乗車いただけます。
振替乗車票は振替輸送区間の目的地までお持ちください。

4



振替輸送対象駅の c 駅係員に振替乗車票をお渡しいただき改札をご出場ください。

彩都西駅など、他の鉄道会社との接続駅でない場合は、復旧をお待ちいただくか、他の交通手段(タクシーや自転車、徒歩など)により接続駅までお越しください。(これに要した費用はお客さま負担となります)